



Scuola di Scultura di Peccia

Bildhauen für Fortgeschrittene - Punktierverfahren 2011



Maschinenpunktieren 1:1



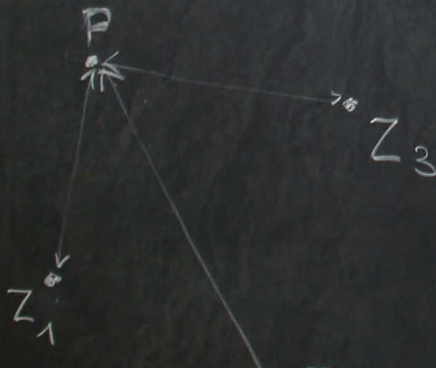
Zirkelpunktieren 1:2.8



vorgeben



- Grundpunkte
- Hauptpunkte



• Ablauf \rightarrow Sagen/
punktiv

- Einrichten der Schalttafel
- Proportionswinkel konstruieren
- Grundpunkte am Modell festlegen
- Stein einrichten

• Grundpunkte einmessen (Dopp.)
- Grundpunkte einmessen/kontrollieren

Zirkelprozentieren
Bogenkreuze \rightarrow \rightarrow
zu hoch richtig


Grundpunkte kontrollieren
- 3 Rahmenasse (Doppelkreuze)
2 Rahmenasse (Zirkel)

Abstand von der Form kontrollieren


$M_m = \max$ Modellmass
 $M_s = \max$ Steinmass

S_m - Strecke am Modell
 S_s - Strecke am Stein

Einrichten der Schalttafel
- Zirkelkreuz mit Disp. streichen
- Linien mit Raissuradel



planen



vorbereiten



einrichten





1:1



messen



abschätzen



konzentrieren



erzielen



Leitung
TeilnehmerInnen

HansUlrich Beer
Kurt Bernhard
Lili Braun
Dorothea Dietrich
Alexander Glatthard
Gody Haas
Werner Rüefli
Johannes Wetzel

26.12.2011 H.B.